

LA ROCCA®
CAFETERAS ESPRESSO DESDE 1985

SERIE VENEZIA



www.larocca.es

SERIE VENEZIA



COMPACT



CLASSIC



ESSENCE



TALL CUP

En la Serie Venezia, la excelencia no es un objetivo, es un estándar. Estas máquinas han sido meticulosamente diseñadas para llevar la experiencia del café profesional a nuevas alturas, combinando ingeniería de precisión, estética refinada y una facilidad de uso incomparable. Con una variedad de modelos pensados para diferentes necesidades, la Serie Venezia ofrece la solución perfecta para cada barista, cada espacio y cada taza.

Desde la eficiencia compacta hasta la robustez clásica, pasando por la simplicidad esencial o las tazas extra grandes, Venezia representa el compromiso con la calidad y la pasión por el café.

VENEZIA COMPACT

Potencia y rendimiento en formato reducido

La solución ideal para los espacios reducidos sin renunciar a la calidad. Su diseño compacto la convierte en la máquina perfecta para quienes buscan optimizar su área de trabajo sin sacrificar rendimiento.

VENEZIA CLASSIC

Todo lo que un Barista profesional desea

La versión más versátil, equipada con todas las prestaciones que un barista profesional necesita para preparar un café impecable. Perfecta para quienes buscan una máquina robusta y completa.

VENEZIA ESSENCE

Sencillez y eficiencia sin complicaciones

Sencillez y eficiencia en su máxima expresión. Esta máquina ofrece una opción más básica sin perder la calidad que caracteriza a la Serie Venezia. Ideal para quienes buscan una experiencia de café sin complicaciones.

VENEZIA TALL CUP

El placer en gran formato

Especialmente diseñada para los amantes de las tazas XL. Su estructura permite preparar y servir café en tazas de gran tamaño, sin comprometer la precisión ni el sabor.

ENEZIA COMPACT



VENEZIA COMPACT

Potencia y rendimiento en formato reducido

Diseñada para los entornos donde el espacio es un lujo, la Venezia Compact es la elección perfecta para cafeterías o restaurantes que desean una máquina de alto rendimiento sin ocupar grandes superficies. A pesar de su tamaño reducido, esta máquina no hace concesiones en calidad ni en tecnología. Con su diseño ergonómico y su

capacidad para extraer espressos perfectos, es la combinación ideal entre eficiencia y excelencia. La Compact es el ejemplo claro de que menos puede ser más, brindando la misma capacidad de producir un café impecable en un formato más compacto. Disponible para tazas XL, para aquellos que les gusta servir tazas en gran tamaño.



DATOS TÉCNICOS	COMPACT 2	COMPACT TAZA XL
Grupo	2	2
Capacidad de la caldera	6,5L	6,5L
Potencia (W)	2500W	2500W
Vaporizador	2	2
Agua caliente	1	1
Alto	51cm	51cm
Ancho	48cm	48cm
Largo	51cm	51cm
Peso	45kg	45kg

OPCIONAL*

- Modificación para cápsulas
- Elementos de madera
- Cubierta inferior
- Boquilla especial vaporizador

*Solo disponible bajo pedido

COLORES



NEGRO



BLANCO



ENEZIA CLASSIC

SERIE VENEZIA

VENEZIA CLASSIC

La Venezia Classic es el buque insignia de la serie, pensada para aquellos que buscan una máquina completa y robusta, lista para enfrentar cualquier desafío. Equipada con las últimas innovaciones en tecnología de extracción, esta máquina permite un control preciso de cada paso del proceso, desde la temperatura hasta la presión. Su versatilidad es ideal tanto para cafeterías de alto volumen como para quienes simplemente exigen lo mejor. Con la Classic, cada taza de café es una obra maestra, con una precisión y consistencia insuperables.

CONTROL PID

Nuestra Serie Venezia cuenta con un avanzado control PID que te permite ajustar la temperatura del agua con precisión milimétrica. Esto garantiza que cada extracción sea perfecta, liberando los sabores y aromas de tus granos de café favoritos en cada taza.

VAPORIZADOR DE PALANCA

Ofrece un mayor control sobre la espuma de leche, durabilidad, eficiencia energética, estética y la capacidad de crear bebidas de café únicas. Estas características hacen que sea una elección atractiva para los baristas y los dueños de cafeterías que buscan ofrecer una experiencia de café de alta calidad y diferenciarse en el mercado.

BOMBA ROTATIVA DE ALTA CALIDAD

La Serie Venezia cuenta con una bomba rotativa de alta calidad que garantiza una presión constante y estable en cada extracción. Esto se traduce en un café suave y consistente en cada taza.

PREINFUSIÓN CONFIGURABLE

La preinfusión es una técnica fundamental en las máquinas de café exprés profesionales y ofrece varias virtudes que mejoran significativamente la calidad y el sabor del café. Permite controlar y ajustar el proceso de extracción del café antes de la fase principal de extracción.

Venezia 2



Venezia 3



Display

Preinfusión
Carga + Agua caliente
Café sin carga simultánea
Regulación PID

2 Manómetros

Uno mide la presión de la bomba y el otro la presión en la caldera.
Diseño elegante
Alta calidad y precisión
Controla la presión de cada grupo

Agua caliente


Para infusiones o cafés americanos
Utiliza 2 dosis de agua caliente con el botón exclusivo. (3 en máquinas de 3 grupos)

Caldera

Capacidad para 12-16L
Potencia 3500-5000W

Patas

De acero inoxidable
Antideslizantes



2 Botoneras

Diseño elegante con iluminación
Pulsadores alta sensibilidad (2 contactos por cada).

Grifos de palanca

Más rápido y más funcional.
Grifos de palanca: duraderos.

Iluminación

Iluminación de la zona de trabajo

Mangos

Ergonómicos

2 Vaporizadores

Dos salidas de vapor orientables
De acero inoxidable

Acabado mate

VENEZIA CLASSIC

DATOS TÉCNICOS

	CLASSIC 2	CLASSIC 3
Grupo	2	3
Capacidad de la caldera	12L	16L
Potencia (W)	3500W-5000W	3500W-5000W
Vaporizador	2	2
Agua caliente	1	1
Motor	120W	165W
Alto	51cm	51cm
Ancho	72cm	96cm
Largo	53cm	53cm
Peso	62kg	73kg

OPCIONAL*

Modificación para cápsulas
Elementos de madera
Cubierta inferior
Boquilla especial vaporizador
Motor 165W en máquinas de 2 gr

*Solo disponible bajo pedido

COLORES



NEGRO

BLANCO

INOX

SERIE VENEZIA

VENEZIA CLASSIC




VENEZIA ESSENCE



SERIE VENEZIA

VENEZIA ESSENCE



Sencillez y eficiencia sin complicaciones

Si lo que buscas es una solución más simple pero sin renunciar a la calidad de la Serie Venezia, la Venezia Essence es la opción perfecta. Esta versión ofrece un enfoque más minimalista, ideal para espacios que requieren un alto rendimiento sin las características más avanzadas de los modelos superiores. Con un diseño intuitivo y eficiente, la Essence es ideal para aquellos que desean una máquina fácil de usar pero con la misma capacidad de producir un espresso impecable. Es la esencia misma del café profesional, en su forma más pura y directa.

DATOS TÉCNICOS

Grupo	2
Capacidad de la caldera	12L
Potencia (W)	3500W
Vaporizador	2
Agua caliente	1
Motor	120W
Alto	51cm
Ancho	72cm
Largo	53cm
Peso	62kg

OPCIONAL*

Modificación para cápsulas
Elementos de madera
Cubierta inferior
Boquilla especial vaporizador

*Solo disponible bajo pedido

COLORES



NEGRO



BLANCO



INOX



VENEZIA TALL CUP

SERIE VENEZIA

VENEZIA TALL CUP



Diseñada específicamente para satisfacer la demanda de cafés en formato XL. Con una estructura que permite el uso de tazas más grandes sin comprometer la calidad de la extracción y conservando todas las prestaciones y calidad insuperable de la Venezia. Esta máquina es ideal para quienes prefieren bebidas más generosas o para locales que ofrecen opciones como cappuccinos o lattes servidos en tazas voluminosas. La Tall Cup permite disfrutar de cada sorbo con la misma precisión y cuidado que caracteriza a toda la Serie Venezia.

Venezia Tall Cup aumenta la distancia entre la base de la bandeja y el grupo, de 8 cm a 13 cm, adaptándose a las necesidades de mercados como Asia y EE.UU



DATOS TÉCNICOS

	TALL CUP 2	TALL CUP 3
Grupo	2	3
Capacidad de la caldera	12L	16L
Potencia (W)	3500W-5000W	5000W
Vaporizador	2	2
Agua caliente	1	1
Motor	120W	165W
Alto	51cm	51cm
Ancho	72cm	96cm
Largo	53cm	53cm
Peso	62kg	73kg

OPCIONAL*


- Modificación para cápsulas
- Elementos de madera
- Cubierta inferior
- Boquilla especial vaporizador

*Solo disponible bajo pedido

COLORES



NEGRO



BLANCO



INOX





www.larocca.es

larocca@larocca.es

Calle Hacienda Dolores Seis, 13,
41500 Alcalá de Guadaíra, Seville.

